

HUR DU GENOMFÖR ETT VIDEOMÖTE VIA APPEN *MIN HÄLSA*

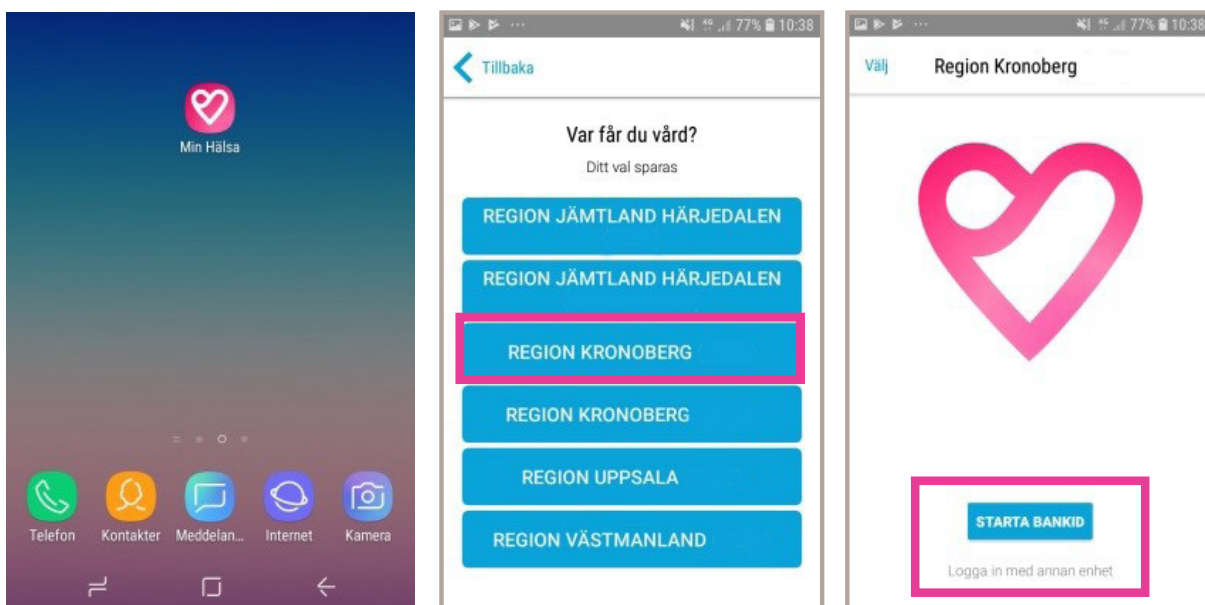


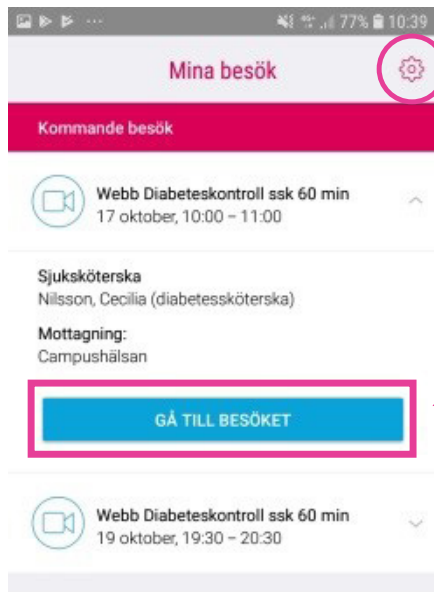
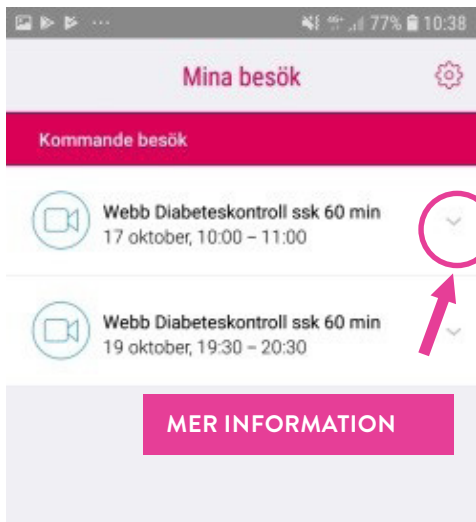
Om du ska ha ett videomöte via appen Min hälsa behöver du ha tillgång till:

- En stabil internetförbindelse
- Smartphone Android (lägst Android 5) eller Iphone (lägst OS 9)
- Appen Min hälsa installerad (detta görs från playstore eller appstore).
- E-legitimation (mobilt bank-ID eller Freja e-id Plus)

När du har videomöte via appen kan du inte vara ombud för ditt barn, detta går endast via 1177.se


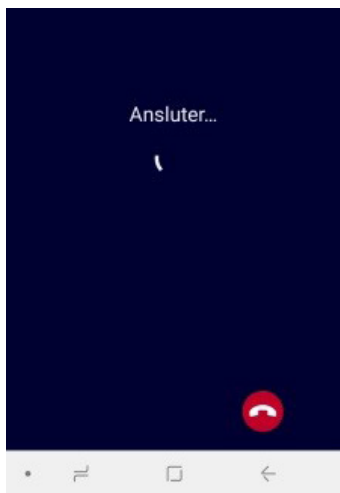
Installera och starta appen ”Min Hälsa”. Se till att du har en e-legitimation (mobilt bank-ID eller Freja e-id Plus) Är det första gången du använder appen kommer du att få välja region, välj här Region Kronoberg. Detta val sparas sedan, men kan ändras om så önskas.



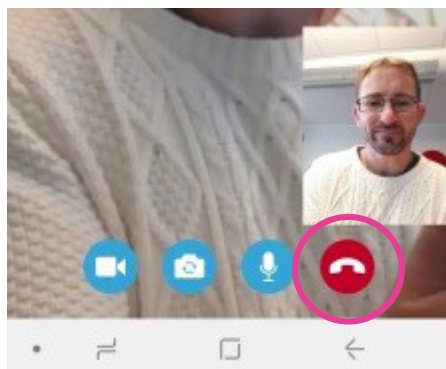
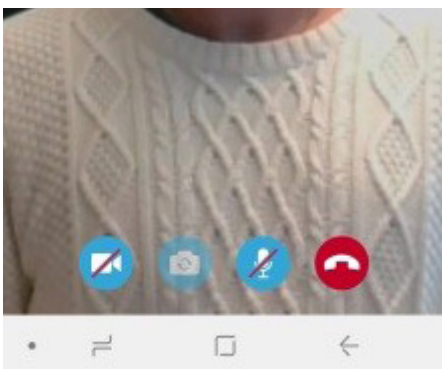


INSTÄLLNINGAR/SUPPORT

STARTA VIDEOMÖTET



AKTIVERA ELLER INAKTIVERA KAMERA OCH LJUD



AVSLUTA SAMTAL