

Lathund för tidbokning och registrering av provtagningskit

Steg 1 Tidsbokning

1. Logga in på 1177.se
2. Klicka på Egen Provhantering
3. Klicka på Ny Beställning.

Du är här: [Start](#) / Egen provhantering

Egen provhantering

Du som behöver testa dig för covid-19 ska från och med tisdag 18/1 kl 07.00 boka en tid för att hämta ut ditt testkit. E-legitimation behövs för att kunna boka tid och sedan registrera provet.

Du kan inte registrera ditt provtagningskit utan att ha en tidsbokning. Möjligheten att registrera ditt kit aktiveras när du bokar en tid och hämtar ditt provtagningskit

NY BESTÄLLNING

4. Klicka på något av regionens erbjudanden

Ny beställning

HAR DU PROVTAGNINGSKIT SOM KRÄVER REGISTRERING?
Registrera provtagningskit

PROVTAGNING I DALARNAS LÄN

Covid-19 PCR Hemtest
Tidsbokning för uthämtning av provtagningskit covid-19 för allmänhet Region Dalarna

Covid-19 PCR Hemtest
Tidsbokning för uthämtning av provtagningskit covid-19 för vård och omsorgspersonal Region Dalarna

Klamydia/gonorré Hemtest
Klamydia, gonorré hemtest

5. Läs igenom informationen och tryck på nästa.

Ny beställning

Tidsbokning för uthämtning av provtagningskit covid-19 för allmänhet Region Dalarna Hemtest

Här bokar du provtagningskit covid-19 för egenprovtagning med egenregistrering

Egenprovtagning med egenregistrering betyder att du inte lämnar ditt prov till personal. Istället registrerar du ditt prov själv och lämnar i en behållare vid provtagningsstationen.

Du kan boka egenprovtagning med egenregistrering om du har symtom på covid-19. Erbjudandet gäller de som är 5 år eller äldre.

Du bokar ett provtagningskit som du hämtar ut på en provtagningsstation. Du utför provtagning och registrering själv. Du lämnar provet samma dag vid samma provtagningsstation som du hämtade ut det, i en uppmärkt behållare. För att kunna hämta ut fler provtagningskit, till exempel till en familjemedlem, måste det finnas en bokad tid även för den personen. Du kan endast boka tid till dig själv.

Som vårdnadshavare loggar du in på 1177.se, aktiverar ombudsläget för ditt barn och bokar tid. Det är viktigt att du slutför alla stegen i din bokning i 1177:s e-tjänster och bokar en plats, dag och tid för att hämta ut ditt provtagningskit.

Klicka på Slutför beställningen för att boka din tid.

Ingående produkter	Sekr-SARS-CoV-2 RNA
Provsvar skickas även till	Mottagning Region Dalarna
Användning	Kan upprepas efter 1 dagar.

NÄSTA

6. Bekräfta telefonnummer och klicka på Slutför beställningen.

Kontaktuppgifter
Ange ett telefonnummer som vårdpersonal kan nå dig på.
Mobilnummer

[TILLBAKA](#) [SLUTFÖR BESTÄLLNINGEN](#)

7. klicka på Boka tid för upphämtning av provtagningskit

Beställning

Tidsbokning för uthämtning av provtagningskit covid-19 för allmänhet Region Dalarna

Beställd | 0 sekunder sedan

Vad händer nu?

[Boka tid för upphämtning av provtagningskit](#)

När du hämtat ditt provtagningskit och har provtagit dig måste du registrera provtagningskitet. Om du inte gör detta kommer du inte få något provsvar. Registrera provtagningstid och lämna in provet på anvisad plats.

Provsvaret
Vid inkommet provsvar skickas en avisering via SMS till . [Du kan ändra inställningar här.](#)
Efter aviseringen loggar du in på 1177.se för att se ditt provsvar. Provsvaret kan ta upp till 4 dagar att få.

8. Du är nu i webbtidboken och kan boka din tid där det finns tillgängliga tider.

Välj provtagningsställe

Välkommen Jessica Elisabeth!
Tillgängliga provtagningsalternativ i din region listas nedan. Välj det alternativ som passar dig bäst genom att klicka på rubriken. Därefter får du välja datum och tid för provtagningen.

Sök i listan nedan...

eller hitta platser nära din position

Hitta nära mig

Provtagningsplatser

Lediga tider imorgon

Avesta, Ishallen
Vallgatan 4, Avesta ([Visa på karta](#))
Öppettider: Mån 08:30 - 15:30, Tis-Fre 08:30 - 15:00

Ta med en giltig fotolegitimation. Om testet är till ditt barn ska du visa upp barnets personnummer, antingen med en fotolegitimation eller nedskrivet på en lapp.

Ta gärna med handsprit, pappersnäsdukar och en spegel.

Du tar sedan testet på dig själv.

9. Hämta ditt kit.

Steg 2 Registrera provtagningskit

10. Logga in på 1177.se

11. Klicka på Egen Provhantering

12. På förstasidan ser du nu att du har ett aktiverat erbjudande. Klicka på Registrera Provtagningskit

Du är här: [Start](#) / Egen provhantering


Egen provhantering

Du som behöver testa dig för covid-19 ska från och med tisdag 18/1 kl 07.00 boka en tid för att hämta ut ditt testkit. E-legitimation behövs för att kunna boka tid och sedan registrera provet.

Du kan inte registrera ditt provtagningskit utan att ha en tidsbokning. Möjligheten att registrera ditt kit aktiveras när du bokar en tid och hämtar ditt provtagningskit

NY BESTÄLLNING

PÅGÅENDE BESTÄLLNINGAR

 2 minuter sedan

Tidsbokning för uthämtning av provtagningskit covid-19 för allmänhet Region Dalarna

REGISTRERA PROVTAGNINGSKIT

13. Fyll i kitets unika nummer och klicka på Registrera

Registrera provtagningskit

! Information


Provtagningskit och provsvar kommer att registreras på:

Namn


För barn under 13 år måste du registrera provtagningskitet på barnet. [Läs mer om hur du gör.](#)

Provtagningskitsnummer

Provtagningsdatum

Provtagningsstid

REGISTRERA

Klart!

